

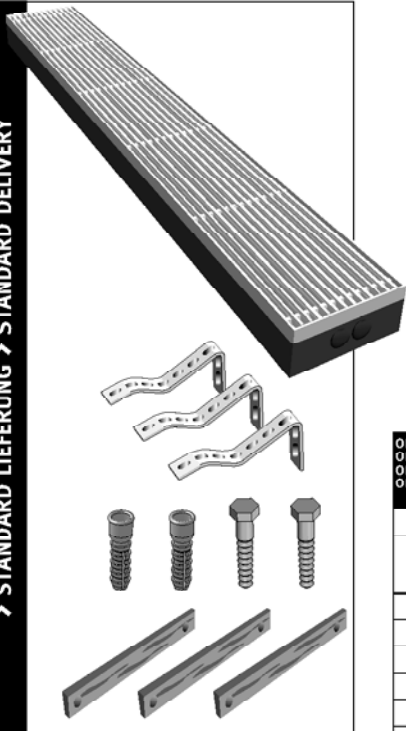
# MICA MINI CANAL

Montagehandleiding  
Instructions de montage  
Montagehinweis  
Mounting instructions

- VOOR MEER INFORMATIE  
RAADPLEEG DE JAGA PRIJSLIJST
- POUR DES INFORMATIONS SUPPLEMENTAIRES  
VOIR CATALOGUE JAGA
- FÜR WEITERE INFORMATIONEN  
SIEHE JAGA KATALOG
- FOR FURTHER INFORMATION  
SEE JAGA CATALOGUE



STANDAARD LEVERING > LIVRAISON STANDARD  
> STANDARD LIEFERUNG > STANDARD DELIVERY



OPTIE HOOGTEREGELING  
OPTION FIXATION AVEC RÉGLAGE  
OPTION BEFESTIGUNG MIT HÖHENEINSTELLUNG  
OPTION FIXING WITH HEIGHT CONTROL

CODE / KODE	7690.01
LENGTE LONGUEUR LÄNGE LENGTH	AANTAL NOMBRE ZAHL NUMBER
070-120	2
130-190	3
210	4
230-310	5
330-390	7
410	8
430-490	10

OPTIE 3-ZIJDIGE ISOLATIE  
OPTION ISOLATION SUR 3 CÔTÉS  
OPTION DREISEITIGE ISOLIERUNG  
OPTION 3-SIDED INSULATION

CODE / KODE 7693.H L B

OPTIE AFDEKPLAAT  
OPTION PLAQUE DE RECouvreMENT  
OPTION ABDECKPLATTE  
OPTION COVER PLATE

CODE / KODE 7691.L B


OPTIE AFDEKSTRIP  
OPTION BANDE DE RECouvreMENT  
OPTION ISOLIERSTREIFEN  
OPTION COVER STRIP

CODE / KODE 7690.02

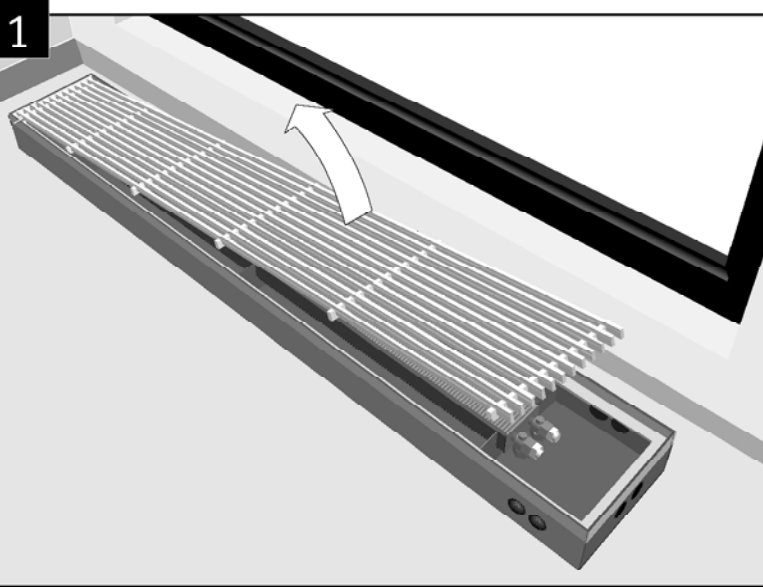
OPTIE BODEMISOLATIE  
OPTION ISOLATION DU FOND  
OPTION BODENISOLIERUNG  
OPTION BOTTOM END INSULATION

CODE / KODE 7692.L B

AFMETINGEN > DIMENSIONS  
> ABMESSUNGEN > DIMENSIONS

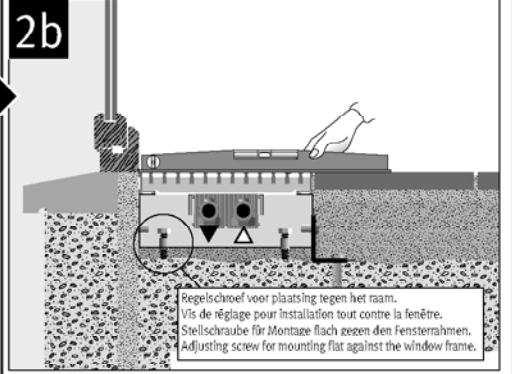
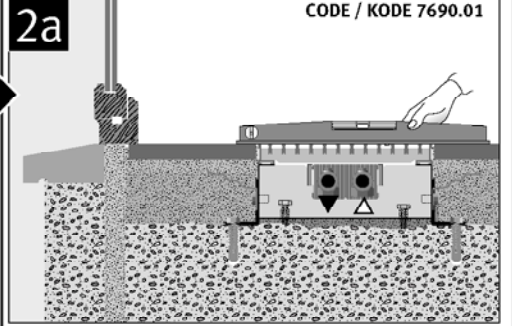


**1**  
**PUT OP VLOERHOOGTE PLAATSEN**  
**MONTAGE DU CANIVEAU À MÊME LE SOL**  
**MONTAGE SCHACHT IN FERTIGFLUSSBODEN**  
**FLOOR DUCT MOUNTING AT FINISHED FLOOR LEVEL**



**OPTIE BEVESTIGING MET HOOGTEREGELING**  
**OPTION FIXATION AVEC RÉGLAGE EN HAUTEUR**  
**OPTION BEFESTIGUNG MIT HÖHENEINSTELLUNG**  
**OPTION FIXING WITH HEIGHT CONTROL**

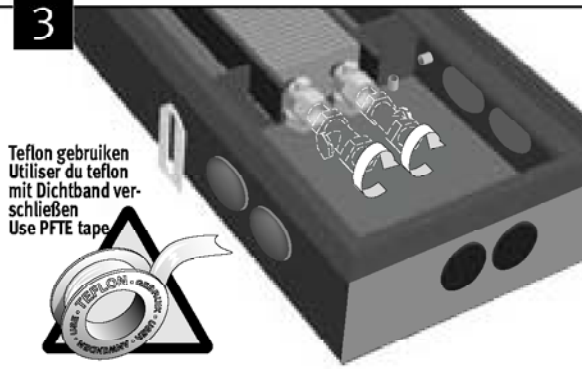
CODE / KODE 7690.01



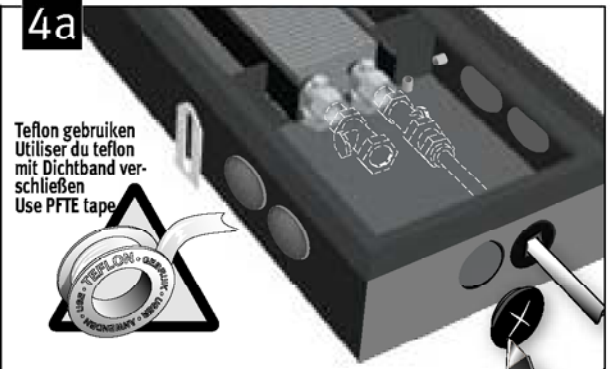
- N** Al deafdichtstoppen van 1/2" en 1/8" zijn bij Jaga sleutelvast ingedraaid. Tijdens het vullen van de installatie is nazicht op lekkage aanbevolen.
- F** Tous les bouchons 1/2" et 1/8" sont montés et serrés en usine à la main. Pendant la mise en marche de l'installation il est recommandé de contrôler l'étanchéité
- D** Alle Blindstopfen und Entlüfterstopfen von 1/2" und 1/8" werden werkszeitig bei der Firma Jaga Schlüssel fest angezogen. Während des Füllen der Anlage ist eine Kontrolle auf Dichtigkeit unbedingt auszuführen.
- E** All drain cocks and air vent plugs 1/2" and 1/8" are tightened up in the Jaga factory by hand. While filling the installation, control on leaks.



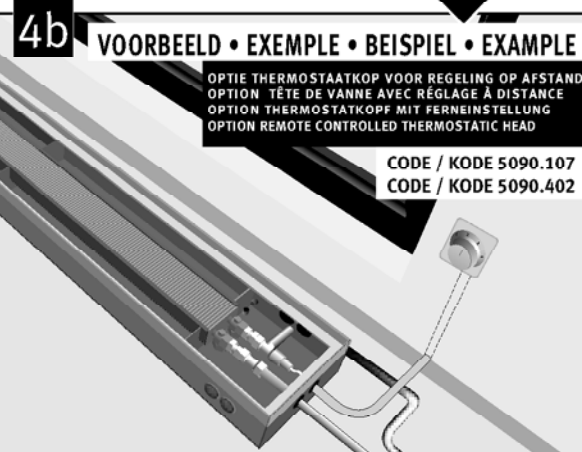
**3**  
**VENTIELEN MONTEREN**  
**MONTAGE DES VANNES**  
**VENTILE MONTIEREN**  
**MOUNTING OF THE VALVES**



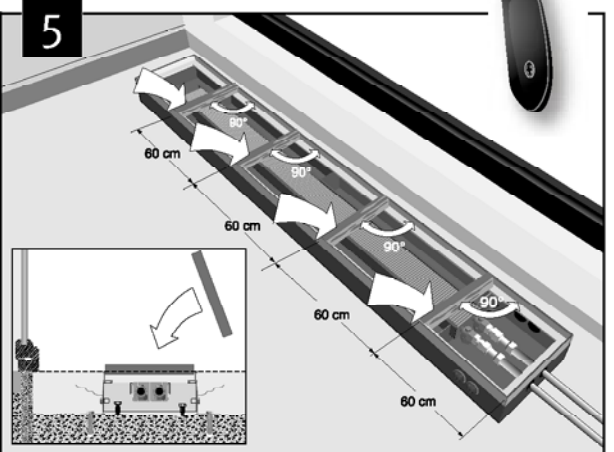
**4a**  
**WATERZIJDIGE VERBINDINGEN**  
**RACCORDEMENTS HYDRAULIQUES**  
**HYDRAULISCHE ANSCHLÜSSE**  
**HYDRAULIC CONNECTIONS**



**4b**  
**OPTIE: AANSLUITING MET AFSTANDSBEDIENING**  
**OPTION: RACCORDEMENT AVEC COMMANDE À DISTANCE**  
**OPTION: ANSCHLUSS MIT THERMOSTATISCHER FERNEINSTELLUNG**  
**OPTION: CONNECTION WITH THERMOSTATIC REMOTE CONTROL**



**5**  
**PLAATSEN AFSTANDSHOUDERS**  
**PLACER LES ENTRETOISES EN BOIS**  
**ABSTANDHÄLTER SETZEN**  
**PLACE WOODEN TIE BARS**



**6**  
**VULBETON AANBRENGEN**  
**POSER LA CHAPE**  
**ESTRICH ANBRINGEN**  
**FILL UP WITH CONCRETE**



**7**  
**AFWERKING**  
**FINITION**  
**ABBEARBEITUNG**  
**FINISHING**

