






CENNIK ULOTKA NA ROZDRABNIACZE SFA

Sugerowane ceny detaliczne od 1 Stycznia do 28 Lutego 2010 ROKU







NAZWA	Symbol fabryczny	ZASTOSOWANIE	WARTOŚĆ *2 NETTO W EURO	CENA*3 NETTO W ZŁOTYCH	CENA BRUTTO W ZŁOTYCH (VAT 22%)
ROZDRABNIACZE PRZYSTAWKOWE					
 SANIBROYEUR SILENCE	SX	4 m ↑ / 100 m →, możliwość podłączenia: WC; moc urz. 550 W.	341	1398,10	1705,68
 SANITOP SILENCE	ST	5 m ↑ / 100 m →, możliwość podłączenia: WC, umywalka; moc urz. 550 W.	361	1480,10	1805,72
 SANIPRO SILENCE	SR	5 m ↑ / 100 m →, możliwość podłączenia: WC, umywalka, prysznic, bidet; moc urz. 400 W.	391	1603,10	1955,78
 SANISLIM	SLIM2	2,5 m ↑ / 40 m →, możliwość podłączenia: WC, umywalka, prysznic, bidet; moc urz. 420W.	407	1668,70	2035,81
 SANIPLUS SILENCE	SP	5 m ↑ / 100 m →, możliwość podłączenia: WC, umywalka, prysznic, bidet, wanna (zawór wlotowy); moc urz. 400 W. Do współpracy z prysznicem zastosujemy Sanipro.	491	2013,10	2455,98

NAZWA	Symbol fabryczny	ZASTOSOWANIE	WARTOŚĆ *2 NETTO W EURO	CENA*3 NETTO W ZŁOTYCH	CENA BRUTTO W ZŁOTYCH (VAT 22%)
ROZDRABNIACZE DO CERAMIKI PODWIESZANEJ					
 <p>SANIPACK</p>	PA1	4 m ↑ / 40 m →, możliwość podłączenia: podwieszane WC, umywalka, bidet, prysznic, wanna; moc urz. 400 W. Pamiętajmy o rewizji obok stelaża na rozdrabniacz o wym. 60 x 60 cm	413	1693,30	2065,83
 <p>SANIWALL Pro</p>	WALLB	5 m ↑ / 100 m →, możliwość podłączenia: podwieszane WC, umywalka, bidet, prysznic, wanna; moc urz. 400 W. Rewizja po zdjęciu ceramiki z przodu stelaża. Obok stelaża niewymagana. Splukiwanie chromowanym przyciskiem - 6 lub 3 litry wody w wersji ECO. Można zamontować każdą miskę ustępową o rozstawie montażu 18 do 23 cm. Wymiary szerokość/wysokość/głębokość - 630mm/1080-1280mm/191mm	599	2455,90	2996,20
KOMPAKTY					
 <p>SANICOMPACT COMFORT (nowość!)</p>	C72 STD	3 m ↑ / 30 m →, podwieszane WC w wersji Silence z wbudowanym rozdrabniaczem; moc urz. 550 W. Zużywa 1,8 / 3,2 litra wody do splukiwania. Z wolnoopadającą deską.	691	2833,10	3456,38
 <p>SANICOMPACT C43 ECO</p>	C43 STD	3 m ↑ / 30 m →, WC z wbudowanym rozdrabniaczem; moc urz. 800 W. Do użytku domowego, prywatnego. Wielka oszczędność wody: wystarczy 3,2 lub 1,8 litra przyciskając przycisk sekcji ECO. W tym modelu brak możliwości podłączenia umywalki.	455	1865,50	2275,91
 <p>SANICOMPACT C43</p>	C43LV	3 m ↑ / 30 m →, WC z wbudowanym rozdrabniaczem, <u>możliwość podłączenia umywalki</u> ; moc urz. 800 W. Zużywa 3,2 litra wody do splukiwania.	455	1865,50	2275,91
 <p>SANICOMPACT ELITE</p>	C6LV	3 m ↑ / 30 m →, WC z wbudowanym rozdrabniaczem, <u>możliwość podłączenia umywalki</u> ; moc urz. 800 W. Zużywa 3,2 litra wody do splukiwania.	599	2455,90	2996,20

NAZWA	Symbol fabryczny	ZASTOSOWANIE	WARTOŚĆ *2 NETTO W EURO	CENA*3 NETTO W ZŁOTYCH	CENA BRUTTO W ZŁOTYCH (VAT 22%)
ROZDRABNIACZE DO ZASTOSOWAŃ PUBLICZNYCH					
 <p>SANIBEST 60°C</p>	B3	6 m ↑ / 100 m →, możliwość podłączenia: WC, umywalka, prysznic, bidet, <u>także do użytku publicznego (pub, restauracja, disco)</u> ; moc urz. 760 W.	569	2332,90	2846,14
 <p>SANICUBIC 1Mono (nowość!)</p>	CUBIC 1	11 m ↑ / 110 m →, możliwość podłączenia do całego domu: kilka WC, łazienek, kuchnia, pralnia, <u>użytek prywatny i publiczny (ze wzgl. na mniejszą wydajność (do 12m³/h) w miejscach publicznych zalecamy Sanicubic Classic lub Pro (wydajność do 22,4m³/h) - pub, restauracja, hotel, itp.</u> ; moc urz. 1500 W	1 271	5211,10	6357,54
 <p>SANICUBIC Classic</p>	R3 LC	11 m ↑ / 110 m →, możliwość podłączenia do całego domu: kilka WC, łazienek, kuchnia, pralnia, <u>użytek prywatny jak i publiczny - pub, restauracja, hotel</u> ; moc urz. 2 x1500 W	1 579	6473,90	7898,16
 <p>SANICUBIC Pro</p>	R3 (R2 PRO)	11 m ↑ / 110 m →, możliwość podłączenia do całego domu: kilka WC, łazienek, kuchnia, pralnia, <u>użytek prywatny jak i publiczny - pub, restauracja, hotel</u> ; moc urz. 2 x 1500 W. Różnica między tymi dwoma cubicami to dodatkowa czujka radiowa informująca o stanie pracy urządzenia na odległość - umieszczona np. w pomieszczeniu konserwatora. Warunkiem jest włączenie jej w tą samą fazę prądu co urządzenie.	1 699	6965,90	8498,40
POMPY DO ZASTOSOWAŃ PUBLICZNYCH					
 <p>SANICOM</p>	COM1	8 m ↑ / 80 m →, możliwość podłączenia: kuchnia, pralnia, łazienka, bez WC, <u>także do użytku publicznego - bary, kuchnie publiczne, puby (bez WC)</u> ; moc urz. 695W, temp. pracy 65° (w krótkich odstępach czasu temp. pracy do 90°), max wydajność do 9m³/h.	734	3009,40	3671,47
 <p>SANICOM2 (nowość!)</p>	COM2	10 m ↑ / 100 m →, możliwość podłączenia: kuchnia, pralnia, łazienka, bez WC, <u>także do użytku publicznego - bary, kuchnie publiczne, puby (bez WC)</u> ; moc urz. 2 x 1500 W, temp. pracy 65° (w krótkich odstępach czasu temp. pracy do 90°), max wydajność do 20m³/h	1 491	6113,10	7457,98

NAZWA	Symbol fabryczny	ZASTOSOWANIE	WARTOŚĆ *2 NETTO W EURO	CENA*3 NETTO W ZŁOTYCH	CENA BRUTTO W ZŁOTYCH (VAT 22%)
POMPY DO ZASTOSOWAŃ DOMOWYCH					
	D2	4 m ↑ / 40 m →, możliwość podłączenia: prysznic, umywalka, bidet, wanna do 150 l.; moc urz. 250 W, (nie podłączamy zlewozmywaka - w takim przypadku zalecany produkt: Sanivite Silence)	299	1225,90	1495,60
SANIDOUCHE					
	SV	5 m ↑ / 50 m →, możliwość podłączenia: kuchnia, pralnia, łazienka (bez WC); moc urz. 400 W, temp. pracy 60° (w krótkich odstępach czasu)	361	1480,10	1805,72
SANIVITE SILENCE 60°C					
POMPY DO SKROPLIN - DO KLIMATYZACJI					
	KCLIMMINI	10 m ↑ / 30 m →, możliwość podłączenia: klimatyzatory, urządzenia chłodnicze; max. wydajność 10 l / h, moc urz. 19 W, max. poziom hałasu <21dB (A), wymiary (d x w x g) blok przejmujący: 78 x 38 x 37 mm, blok pompki: 85 x 28 x 48 mm. Cena za 1-5 szt.	75	307,50	375,15
		Cena za 6-20 szt.	70	287,00	350,14
		Cena za 21-51 szt.	65	266,50	325,13
		Cena powyżej 50 szt.	do negocjacji		
	KCLIMPACK	10 m ↑ / 30 m →, możliwość podłączenia: klimatyzatory, urządzenia chłodnicze; max. wydajność 10 l / h, moc urz. 19 W, max. poziom hałasu <21dB (A), wymiary (d x w x g) rynienka: 80 x 800 mm. Cena za 1-5 szt.	80	328,00	400,16
		Cena za 6-20 szt.	75	307,50	375,15
		Cena za 21-51 szt.	70	287,00	350,14
		Cena powyżej 50 szt.	do negocjacji		
	KCLIMDECO	4 m ↑ / 30 m →, możliwość podłączenia: klimatyzatory, urządzenia chłodnicze; max. wydajność 12 l / h, moc urz. 16 W, max. poziom hałasu <36dB (A), wymiary (d x w x g):135 x 106, 5 x 55 mm. Cena za 1-5 szt.	70	287,00	350,14
		Cena za 6-20 szt.	65	266,50	325,13
		Cena za 21-51 szt.	60	246,00	300,12
		Cena powyżej 50 szt.	do negocjacji		

NAZWA	Symbol fabryczny	ZASTOSOWANIE	WARTOŚĆ *2 NETTO W EURO	CENA*3 NETTO W ZŁOTYCH	CENA BRUTTO W ZŁOTYCH (VAT 22%)
POMPY DO SKROPLIN - DO KONDENSATU					
 SANICONDENS MINI	SKM	2 m ↑ / 20 m →, możliwość podłączenia: kotły kondensacyjne, klimatyzacja, chłodnictwo; max. temp. pracy 80°C, max. wydajność 144 l / h, moc urz. 35 W, max. pobór prądu 0,4 A	99	405,90	495,20
 SANICONDENS PLUS	SK3	4,5 m ↑ / 50 m →, możliwość podłączenia: kotły kondensacyjne, klimatyzacja, chłodnictwo; max. temp. pracy 80°C, max. wydajność 342 l / h, moc urz. 60 W, max. pobór prądu 0,6 A. Z możliwością podłączenia zewnętrznego alarmu.	119	487,90	595,24
 SANICONDENS BEST	SK3N	4,5 m ↑ / 50 m →, funkcje Sanicondens Plus + neutralizator skroplin (parametry tech. jak Sanicondens Plus)	229	938,90	1145,46
AKCESORIA					
 SANIALARM	SA	Urządzenie informujące dźwiękiem o nieprawidłowej pracy pompy, rozdrabniacza. <u>Współpracuje z Sanibroyeur, Sanitop, Sanipro, Saniplus, Sanipack, Sanibest i na pompie Sanivite.</u> Zasilanie: bateria 9 V (wymiana raz do roku)	39	159,90	195,08
 SANICLEAN (nowość)	DET	Płyn czyszcząco-dezynfekujący do sanitariatów, pomp i rozdrabniaczy. 5 l.	21	86,10	105,04
 SANIGRANUL (nowość)	GRAN	Neutralizator kondensatu w postaci kamyczków do Sanicondens Best i innych.	31	127,10	155,06

NAZWA	Symbol fabryczny	ZASTOSOWANIE	WARTOŚĆ *2 NETTO W EURO	CENA *3 NETTO W ZŁOTYCH	CENA BRUTTO W ZŁOTYCH (VAT 22%)
ZAWORY					
 Zawór odcinający nożowy 110 (nowość)	d110n	Niezbędny na instalację wejściową do urządzenia z serii Sanicubic i innych, Ø wewn. 110 mm.	181	742,10	905,36
 Zawór odcinający nożowy 50 (nowość)	d50n	Niezbędny na instalację wejściową do urządzenia z serii Sanicubic i innych, Ø wewn. 50 mm.	41	168,10	205,08
 Zawór odcinający kulowy 50 (nowość)	d50k	Alternatywa dla d50n na instalację wyjściową z urządzeń z serii Sanicubic i innych, Ø wewn. 50 mm.	51	209,10	255,10
 Zawór odcinający kulowy 32 (nowość)	d32k	Pomocny w eksploatacji na instalacji wyjściowej z pomp i rozdrabniaczy oraz innych, Ø wewn. 32 mm.	51	209,10	255,10

(*1) Ceny ważne od 1 Stycznia do 28 Lutego 2010 r

Bezplatny transport do odbiorcy hurtowego i sklepu detalicznego !!! z magazynu w Łomiankach / Warszawa

(*2) Sugerowana cena sprzedaży netto produktu dla klienta końcowego jest ustalana w oparciu o wartość netto w Euro przy zastosowaniu kursu średniego NBP EUR/PLN z dnia wystawienia faktury)

(*3) Podane ceny w PLN są cenami orientacyjnymi, zostały przeliczone wg kursu (dla potrzeb

1€ = 4,10 zł

orientacji klienta)

SFA POLAND Sp. z o.o. nie prowadzi sprzedaży detalicznej dla indywidualnych odbiorców ze swojej siedziby.

Nie prowadzimy także sprzedaży poprzez internet.

Założeniem SFA POLAND Sp. z o.o. jest wykreowanie sieci sprzedaży w oparciu o hurtownie, sklepy branżowe, instalatorów i projektantów, stosując odpowiednią politykę rabatową, co w dłuższej perspektywie daje stabilność firmie na rynku oraz zaufanie partnerów handlowych.

Warunki handl. oraz opieka nad całością działań SFA Poland - Dyrektor Handlowy Bogdan Wojnas

Opieka szkol-handlowa: - **Region Północny:** tel. kom. 0 604 409 555, e-mail: bwojnas@sfapoland.pl

Dyrektor Handlowy :

Bogdan Wojnas

(Zachodniopomorskie, Pomorskie+Elbląg)

Opieka szkol-handlowa: - **Region Północno-Zachodni:** Regionalny Szef Sprzedaży : **Tomasz Górski**

tel. kom. 0 602 359 300,

e-mail: tgorski@sfapoland.pl

(Lubuskie, Wielkopolskie, Kujawsko-pomorskie bez (Tucholi, Świecia, Grudziądz), Szczecin, Stargard Szcz, Walcz i poniżej

Opieka szkol-handlowa: - **Region Centralno-Wschodni:** Regionalny Szef Sprzedaży: **Wojciech Kowalik**

tel. kom. 0 664 001 055,

e-mail: wkowalik@sfapoland.pl

(Warmińsko-Mazurskie, Podlaskie, Mazowieckie, Świętokrzyskie, Łódzkie, Lubelskie)

Opieka szkol-handlowa: - **Region Południowy:** Regionalny Szef Sprzedaży :

Marek Czerniewicz

tel. kom. 0 602 359 500,

e-mail: mczerniewicz@sfapoland.pl

(Podkarpackie, Małopolskie, Śląskie, Opolskie, Dolnośląskie)

Biuro – Asystent Administracyjno-Finansowy Iwona Walczak (zamówienia, faktury)

tel. 022 732 00 32 do 33,

e-mail: biuro@sfapoland.pl

fax 022 751 35 16

Biuro – Szef Serwisu SFA

Łukasz Natur

(reklamacje, sprzedaż części zamiennych, doradca techniczny, telemarketing) e-mail: serwis@sfapoland.pl Lnatur@sfapoland.pl

tel. kom. 0 606 630 097, tel. 022 732 00 32 do 33, fax 022 751 35 16, GG 3232850, Skype: natur.sfa.poland

Zamówienia przyjmujemy drogą faksową lub mailową. Zamówienie telefoniczne należy potwierdzić w formie pisemnej: faksem lub mailem.

Oferta współpracy dostępna jest w formie cyfrowej, możemy przesłać ją faksem bądź pocztą. Zastrzegamy sobie możliwość zmian.

Zapraszamy do współpracy !!!

Zespół SFA POLAND